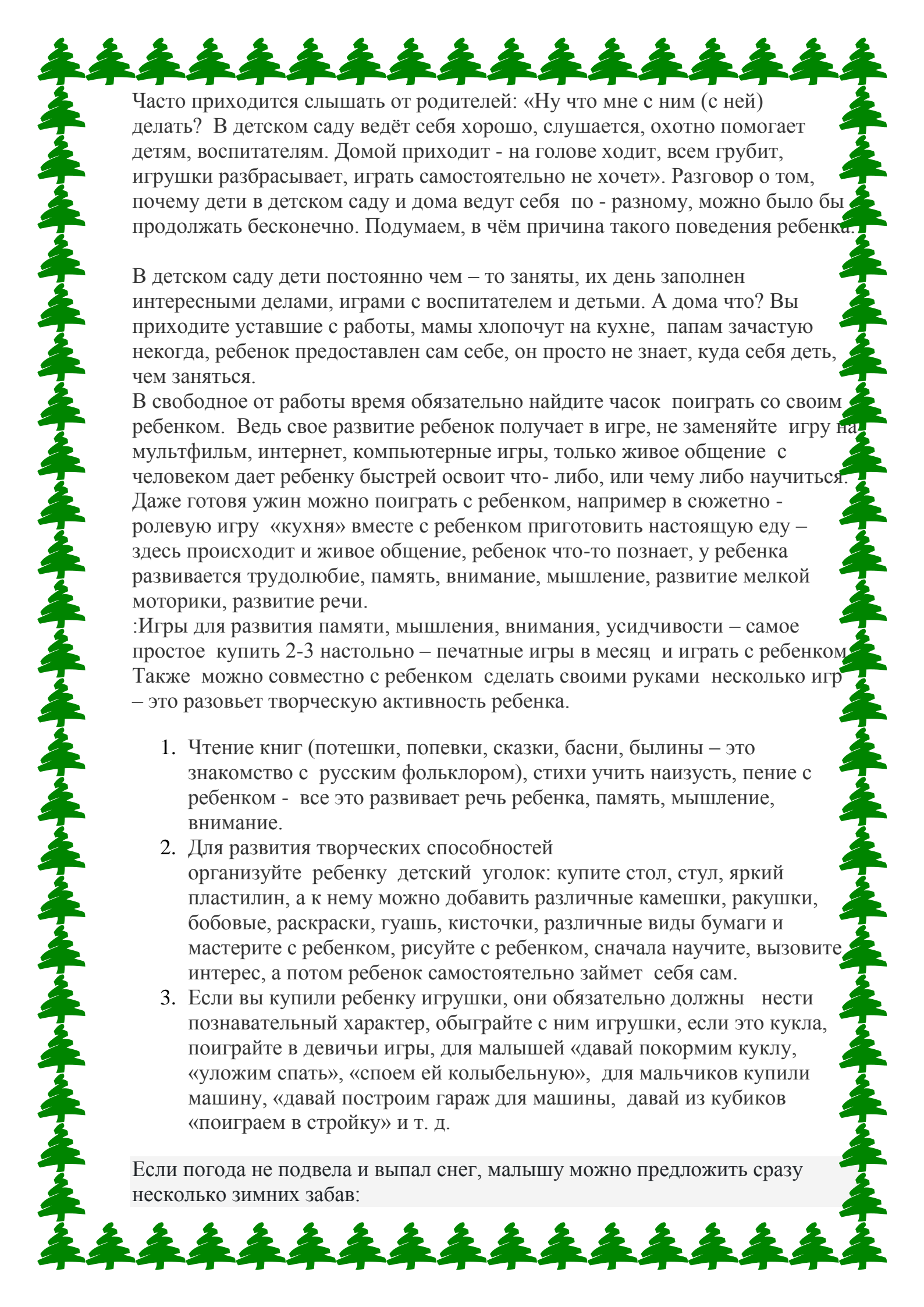


МБДОУ «Детский сад комбинированного вида №161»
г. Краснодар

Как интересно провести новогодние каникулы?



Подготовила: Поступальская Юлия Александровна



Часто приходится слышать от родителей: «Ну что мне с ним (с ней) делать? В детском саду ведёт себя хорошо, слушается, охотно помогает детям, воспитателям. Домой приходит - на голове ходит, всем грубит, игрушки разбрасывает, играть самостоятельно не хочет». Разговор о том, почему дети в детском саду и дома ведут себя по-разному, можно было бы продолжать бесконечно. Подумаем, в чём причина такого поведения ребенка.

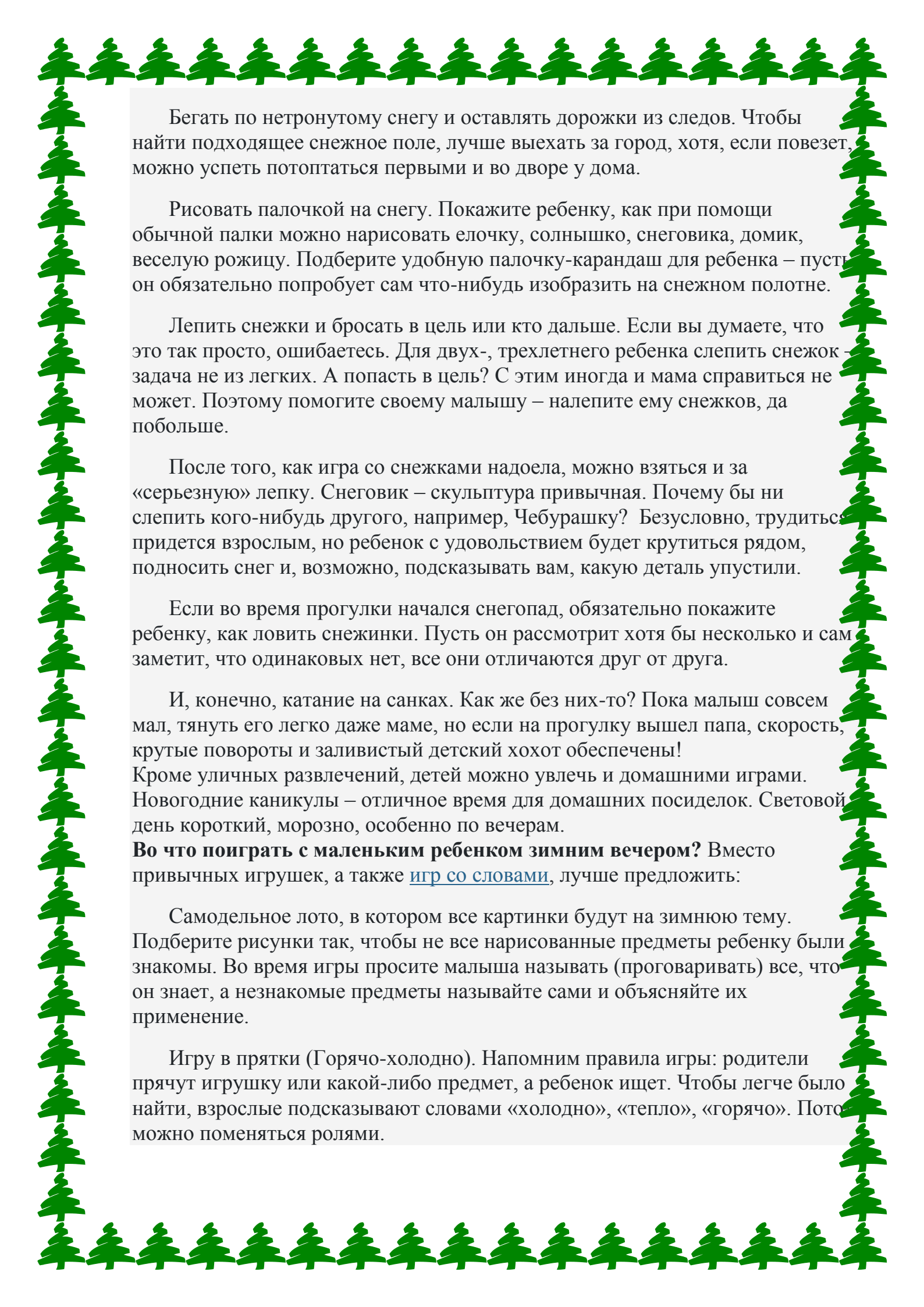
В детском саду дети постоянно чем – то заняты, их день заполнен интересными делами, играми с воспитателем и детьми. А дома что? Вы приходите уставшие с работы, мамы хлопочут на кухне, папам зачастую некогда, ребенок предоставлен сам себе, он просто не знает, куда себя деть, чем заняться.

В свободное от работы время обязательно найдите часок поиграть со своим ребенком. Ведь свое развитие ребенок получает в игре, не заменяйте игру на мультфильм, интернет, компьютерные игры, только живое общение с человеком дает ребенку быстрее освоит что-либо, или чему-либо научиться. Даже готовя ужин можно поиграть с ребенком, например в сюжетно-ролевую игру «кухня» вместе с ребенком приготовить настоящую еду – здесь происходит и живое общение, ребенок что-то познает, у ребенка развивается трудолюбие, память, внимание, мышление, развитие мелкой моторики, развитие речи.

:Игры для развития памяти, мышления, внимания, усидчивости – самое простое купить 2-3 настольно – печатные игры в месяц и играть с ребенком. Также можно совместно с ребенком сделать своими руками несколько игр – это разовьет творческую активность ребенка.

1. Чтение книг (потешки, попевки, сказки, басни, былины – это знакомство с русским фольклором), стихи учить наизусть, пение с ребенком - все это развивает речь ребенка, память, мышление, внимание.
2. Для развития творческих способностей организуйте ребенку детский уголок: купите стол, стул, яркий пластилин, а к нему можно добавить различные камешки, ракушки, бобовые, раскраски, гуашь, кисточки, различные виды бумаги и мастерите с ребенком, рисуйте с ребенком, сначала научите, вызовите интерес, а потом ребенок самостоятельно займет себя сам.
3. Если вы купили ребенку игрушки, они обязательно должны нести познавательный характер, обыграйте с ним игрушки, если это кукла, поиграйте в девичьи игры, для малышек «давай покормим куклу, «уложим спать», «споем ей колыбельную», для мальчиков купили машину, «давай построим гараж для машины, давай из кубиков «поиграем в стройку» и т. д.

Если погода не подвела и выпал снег, малышу можно предложить сразу несколько зимних забав:



Бегать по нетронутomu снегу и оставлять дорожки из следов. Чтобы найти подходящее снежное поле, лучше выехать за город, хотя, если повезет, можно успеть потоптаться первыми и во дворе у дома.

Рисовать палочкой на снегу. Покажите ребенку, как при помощи обычной палки можно нарисовать елочку, солнышко, снеговика, домик, веселую рожицу. Подберите удобную палочку-карандаш для ребенка – пусть он обязательно попробует сам что-нибудь изобразить на снежном полотне.

Лепить снежки и бросать в цель или кто дальше. Если вы думаете, что это так просто, ошибаетесь. Для двух-, трехлетнего ребенка слепить снежок – задача не из легких. А попасть в цель? С этим иногда и мама справиться не может. Поэтому помогите своему малышу – наклейте ему снежков, да побольше.

После того, как игра со снежками надоела, можно взяться и за «серьезную» лепку. Снеговик – скульптура привычная. Почему бы ни слепить кого-нибудь другого, например, Чебурашку? Безусловно, трудиться придется взрослым, но ребенок с удовольствием будет крутиться рядом, подносить снег и, возможно, подсказывать вам, какую деталь упустили.

Если во время прогулки начался снегопад, обязательно покажите ребенку, как ловить снежинки. Пусть он рассмотрит хотя бы несколько и сам заметит, что одинаковых нет, все они отличаются друг от друга.


И, конечно, катание на санках. Как же без них-то? Пока малыш совсем мал, тянуть его легко даже маме, но если на прогулку вышел папа, скорость, крутые повороты и залихватский детский хохот обеспечены!

Кроме уличных развлечений, детей можно увлечь и домашними играми. Новогодние каникулы – отличное время для домашних посиделок. Световой день короткий, морозно, особенно по вечерам.

Во что поиграть с маленьким ребенком зимним вечером? Вместо привычных игрушек, а также [игр со словами](#), лучше предложить:

Самодельное лото, в котором все картинки будут на зимнюю тему. Подберите рисунки так, чтобы не все нарисованные предметы ребенку были знакомы. Во время игры просите малыша называть (проговаривать) все, что он знает, а незнакомые предметы называйте сами и объясняйте их применение.

Игру в прятки (Горячо-холодно). Напомним правила игры: родители прячут игрушку или какой-либо предмет, а ребенок ищет. Чтобы легче было найти, взрослые подсказывают словами «холодно», «тепло», «горячо». Потом можно поменяться ролями.



Перестрелку снежками дома. Сделайте пару снежков из ваты и перекидывайтесь с ребенком из разных углов комнаты. Только не забудьте пояснить, что ватными шариками можно, а мячиком нет.

А как насчет снеговика? Принесите снег домой (для этого используйте таз или ведро), быстро-быстро вместе с ребенком слепите маленького снеговика, разукрасьте его красками и поставьте за окно. А оставшийся снег положите в глубокую миску. Пусть теперь ваш ребенок понаблюдает, как быстро снег растает.

Можно очень много и долго говорить на тему игр и игрушек для детей, чем занять ребенка. Но запомните, если вы хотите развивать своего ребенка, уделяйте ему хоть немного времени, превращая любую деятельность с ним в игру.